



Anotaciones

Blank lined area for notes.

DOSIS DIVIDIDA

Preparación del paciente


El día de la preparación se sugiere al paciente:

- Ingerir una dieta blanda, consistente en: jugo, t , gelatina (de preferencia que no sea roja).
- 4 horas antes de empezar a beber la soluci n de **NULYTELY**® se recomienda no ingerir alimentos s lidos.
- 2 horas antes de la administraci n de **NULYTELY**® se sugiere no tomar ning n medicamento oral, a menos que su m dico lo considere necesario.



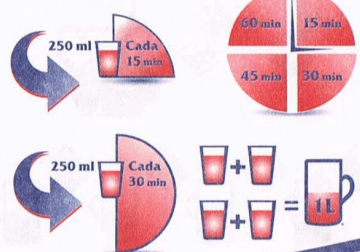
Preparaci n de la soluci n

- La soluci n se debe preparar en un recipiente perfectamente limpio con capacidad para 1   2 litros de agua.
- Abrir dos de los sobres por la zona punteada.
- En caso de contar con el recipiente de 2 litros, vacie el contenido de dos sobres en el recipiente. Si cuenta con un recipiente de 1 litro deber  vaciar solo 1 sobre.
- Agregar 1 litro de agua hervida o purificada por cada sobre y revolver perfectamente hasta que se disuelvan los ingredientes de la f rmula.
- La soluci n es m s f cil de tomar si se deja enfriar antes de su administraci n.



Forma de beberlo

- La tarde anterior al estudio (7 pm), deber  ingerir 2 litros de la soluci n de la siguiente manera:
- Para una limpieza intestinal completa, deber  tomarse 2 litros de la soluci n, en un tiempo m ximo de 2hrs. (1 vaso de 250 ml con la soluci n cada 15 minutos).
- La ma ana siguiente, 3 horas antes de salir a realizarse el estudio deber  ingerir los 2 litros restantes de la soluci n del mismo modo.
- Es importante no ingerir alimento alguno hasta finalizado su estudio.
- En pacientes encamados u hospitalizados, la velocidad de cada toma podr  ser diferente, 250 ml hasta en 30 minutos, a fin de evitar distensi n abdominal o provocar v mito.



Informaci n general

Nombre _____

Edad _____

Expediente _____

Diagn stico _____

Autoriz  _____

Fecha de estudio _____ Hora _____

Cama _____ M dico _____

DOSIS COMPLETA

Preparaci n del paciente


El d a de la preparaci n se sugiere al paciente:

- Ingerir una dieta blanda, consistente en: jugo, t , gelatina (de preferencia que no sea roja).
- 4 horas antes de empezar a beber la soluci n de **NULYTELY**® se recomienda no ingerir alimentos s lidos.
- 2 horas antes de la administraci n de **NULYTELY**® se sugiere no tomar ning n medicamento oral, a menos que su m dico lo considere necesario.



Preparaci n de la soluci n

- La soluci n se debe preparar en un recipiente perfectamente limpio con capacidad para 4 litros, de no contar con este, podr  ser con uno con capacidad de un litro.
- Abrir cada uno de los sobres por la zona punteada.
- Vaciar los 4 sobres al recipiente de 4 litros o un sobre en el recipiente de 1 litro, seg n sea el caso.
- Agregar 4 litros   1 litro (seg n sea el caso) de agua hervida o purificada y revolver perfectamente hasta que se disuelvan los ingredientes de la f rmula.
- La soluci n es m s f cil de tomar si se deja enfriar antes de su administraci n.



Forma de beberlo

- La tarde anterior al estudio (6 pm), deber  ingerir la soluci n de la siguiente manera:
- Para una limpieza intestinal completa, deber  tomarse de 3 a 4 litros de la soluci n, hasta que la evacuaci n l quida sea clara, en un tiempo m ximo de 4hrs.
- Tomar un vaso de 250 ml cada 15 minutos (1 litro por 1 hora).
- En pacientes encamados u hospitalizados, la velocidad de cada toma podr  ser diferente, 250 ml hasta en 30 minutos, a fin de evitar distensi n abdominal o provocar v mito.

